



intimus 16.99 SmartShred

AVEC TAPIS D'ALIMENTATION INTÉGRÉ



DESTRUCTEUR DE GRANDE CAPACITÉ AVEC AUTOMATIQUE PAR BANDE TRANSPORTEUSE

La série intimus 16 : depuis des décennies au service d'une destruction sécurisée des données. Véritable centrale de destruction, la gamme intimus 16.99 incorpore des destructeurs de grande capacité alimentés par une bande transporteuse automatique qui assure un flux régulier permettant une destruction rapide et sécurisée des documents et autres supports de données. Ses différentes options pour l'évacuation des particules font de la gamme intimus 16.99, la solution la plus versatile s'adaptant aux besoins du client que ce soit pour une évacuation directement dans un bac de collecte, au travers d'un tapis de transport vers un conteneur ou encore via une presse à balles. Nous proposons également des solutions sur mesure à nos clients. Un panneau de control intelligent SPS guide l'utilisateur pour une utilisation optimale et simple de la machine.



Variante 1 :
intimus 16.99 SmartShred avec réceptacle pour la collecte des particules directement sous le destructeur



Variante 2 :
intimus 16.99 SmartShred avec presse à balles pour compacter les particules au fur et à mesure de la destruction



Variante 3 :
intimus 16.99 SmartShred avec tapis d'évacuation horizontal pour le raccordement à une bande transporteuse ou un conteneur externe




Destructeur

POINTS FORTS

- Utilisation simple grâce à un panneau de commande clair avec dispositif de protection.
- L'automate programmable (API) SmartShred permet par exemple de consigner le temps de fonctionnement, d'afficher des erreurs précises ou des rappels de maintenance et d'accélérer ainsi la remise en route.
- Selon la variante, les cylindres de coupe en acier spécial trempédétruisent même des classeurs entiers.
- Rendement élevé grâce à une alimentation efficace et continue des documents au moyen d'une bande transporteuse automatique.
- Une large barre d'arrêt d'urgence assure l'arrêt immédiat de la machine en cas de danger.
- Le puissant moto-réducteur à sécurité thermique avec une puissance d'entraînement de 7,5 kW garantit un fonctionnement continu sans problème.
- Destruction sécurisée des données aux niveaux de sécurité P-2 ou P-3 selon la norme DIN 66399.
- En cas de surcharge, la barre de coupe et le convoyeur s'inversent automatiquement et se remettent en marche avant après un certain temps.
- Un lubrificateur automatique intégré assure une puissance et une qualité de coupe constantes.



Écran tactile clair



Cylindres de coupe en acier special tremp



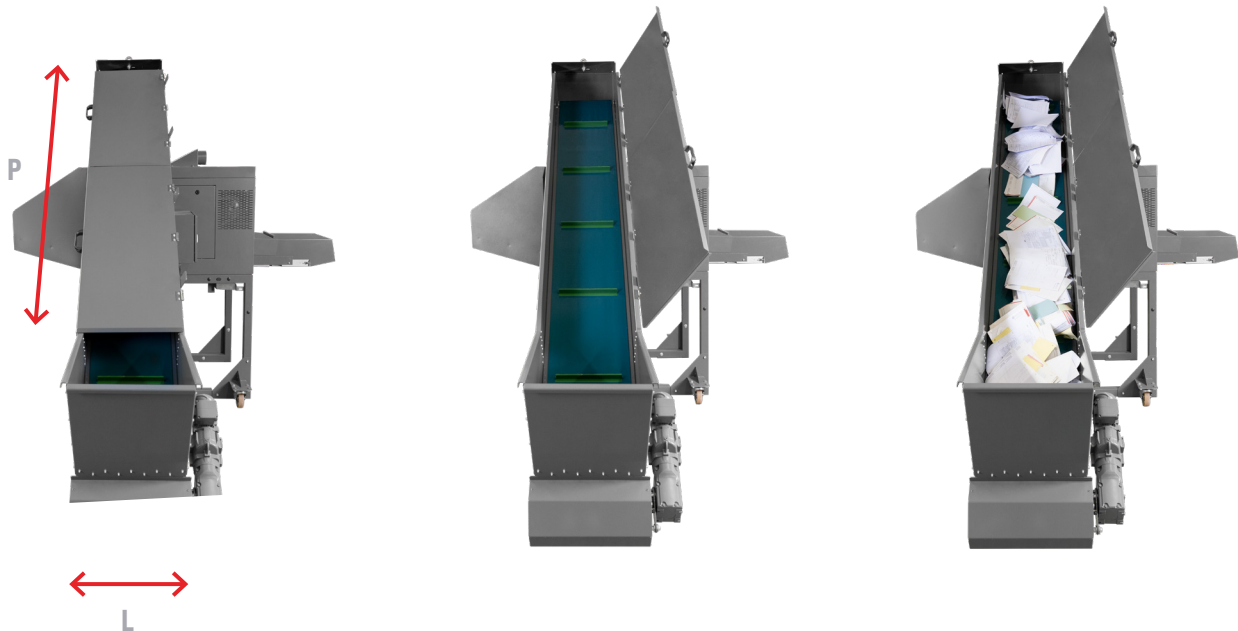
Barre d'arrêt d'urgence



Tapis d'alimentation

POINTS FORTS

- Le tapis d'alimentation entièrement intégré dans la commande du destructeur garantit une alimentation continue et un flux de matériau fiable.
- Longue durée de vie grâce à la construction robuste en acier et à la bande en PVC à 2 couches.
- Vitesse du convoyeur 5,64 m/min
- Un capôt des deux côtés assure un niveau de sécurité élevée et protège l'accès.
- Le tapis d'alimentation peut être positionné à droite ou à gauche.



DIMENSIONS (L X P)
65x300 cm





Variantes

EVACUATION DES PARTICULES

1. VARIANTE 1 :
intimus 16.99 SmartShred avec réceptacle
 Les déchets sont collectés dans le grand bac de collecte. 450 litres avec sac plastique sous le bloc de coupe de l'intimus 16.99 SmartShred.



2. VARIANTE 2 :
intimus 16.99 SmartShred avec presse à balles
 Avec une presse à balles, les particules sont compactées de manière entièrement automatique en balles compactes d'un poids de 60 à 80 kg. Avantage: effet de réduction d'environ 70 % par rapport à la collecte en vrac des déchets de coupe.



3. VARIANTE 3 :
intimus 16.99 SmartShred avec tapis d'évacuation horizontal
 Le tapis d'évacuation horizontal peut être raccordé à des solutions d'évacuation telles qu'un autre convoyeur ou un bac de récupération séparé.



4. SOLUTIONS PERSONNALISÉES :
 Les solutions sur mesure font partie de nos compétences clés. Toutes les possibilités d'évacuation peuvent être adaptées individuellement aux besoins spécifiques.





intimus 16.99 SmartShred – 10x70 mm (niveau de sécurité P-2)

INFORMATIONS SUR LES PRODUITS



550 kg/h *



500 mm



61 dB(A) **



400 V / 50 Hz ***

Spécifications		Spécifications	
Niveaux de sécurité DIN 66399 (ISO/IEC 21964)	P-2 / O-2 / T-2 / E-2	Largeur de travail	500 mm
Taille des particules	10x70 mm	Hauteur de saisie	1200 mm
Capacité de coupe 70 g/m ² Papier DIN A4	470–520 Feuille	Niveau sonore **	61 dB(A)
Capacité de coupe 80 g/m ² Papier DIN A4	400–450 Feuille	Matériau des cylindres de coupe	Acier trempé par induction
Débit	jusqu'à 550 kg/h *	Poids ****	V1:1129 kg V2:1674 kg V3:1083 kg
Matériel à détruire	du papier ou du papier froissé avec des agrafes des trombones et, en petites quantités, des classeurs entiers, des cartes à puce, des disquettes, des CD et des DVD	Puissance d'entraînement	7,5 kW
Fabriqué en	Allemagne	Convoyeur d'alimentation intégré	<input checked="" type="checkbox"/>
Garantie machine	1 an	Retour automatique	<input checked="" type="checkbox"/>
Garantie des cylindres de coupe	3 ans	Écran tactile	<input checked="" type="checkbox"/>
Accessoires (vendus séparément)	2 l d'huile spéciale pour destructeur de documents (94777) et sacs PE pour presse à balles (99969)	Barre d'arrêt d'urgence	<input checked="" type="checkbox"/>
		Lubrification automatique	<input checked="" type="checkbox"/>
		Système d'aspiration en option	<input checked="" type="checkbox"/>
		Poids de la balle ajustable	<input checked="" type="checkbox"/>
		Dispositif de protection du moteur avec sonde thermique	<input checked="" type="checkbox"/>

* Toutes les données se réfèrent à la destruction de papier. Les performances peuvent varier en fonction du type d'alimentation et de la qualité du papier. Toutes les indications sont sans garantie. Sous réserve de modifications techniques et optiques.

** A vide.

*** D'autres variantes de tension sont disponibles sur demande.

**** V1 : avec réceptacle, V2 : avec presse à balles, V3 : avec tapis d'évacuation horizontal



VOUS AVEZ DES QUESTIONS ?
PRENEZ CONTACT AVEC NOUS:

sales.de@intimus.com
T. +49 (0)7544 60-0
www.intimus.com



intimus 16.99 SmartShred – 6x50 mm (niveau de sécurité P-3)

INFORMATIONS SUR LES PRODUITS



480 kg/h *



500 mm



61 dB(A) **



400 V / 50 Hz ***

Spécifications		Spécifications	
Niveaux de sécurité DIN 66399 (ISO/IEC 21964)	P-3 / O-3 / T-3 / E-2	Largeur de travail	500 mm
Taille des particules	6x50 mm	Hauteur de saisie	1200 mm
Capacité de coupe 70 g/m ² Papier DIN A4	300–330 Feuille	Niveau sonore **	61 dB(A)
Capacité de coupe 80 g/m ² Papier DIN A4	260–290 Feuille	Matériau des cylindres de coupe	Acier trempé par induction
Débit	jusqu'à 480 kg/h *	Poids ****	V1:1129 kg V2:1674 kg V3:1083 kg
Matériel à détruire	du papier ou du papier froissé avec des agrafes et trombones, ainsi que, en petites quantités, des cartes à puce, des disquettes, CD et DVD	Puissance d'entraînement	7,5 kW
Fabriqué en	Allemagne	Convoyeur d'alimentation intégré	<input checked="" type="checkbox"/>
Garantie machine	1 an	Retour automatique	<input checked="" type="checkbox"/>
Garantie des cylindres de coupe	3 ans	Écran tactile	<input checked="" type="checkbox"/>
Accessoires (vendus séparément)	2 l d'huile spéciale pour destructeur de documents (94777) et sacs PE pour presse à balles (99969)	Barre d'arrêt d'urgence	<input checked="" type="checkbox"/>
		Lubrification automatique	<input checked="" type="checkbox"/>
		Système d'aspiration en option	<input checked="" type="checkbox"/>
		Poids de la balle ajustable	<input checked="" type="checkbox"/>
		Dispositif de protection du moteur avec sonde thermique	<input checked="" type="checkbox"/>

* Toutes les données se réfèrent à la destruction de papier. Les performances peuvent varier en fonction du type d'alimentation et de la qualité du papier. Toutes les indications sont sans garantie. Sous réserve de modifications techniques et optiques.

** A vide.

*** D'autres variantes de tension sont disponibles sur demande.

**** V1 : avec bac de récupération, V2 : avec presse à balles, V3 : avec tapis d'évacuation horizontal



VOUS AVEZ DES QUESTIONS ?
PRENEZ CONTACT AVEC NOUS:


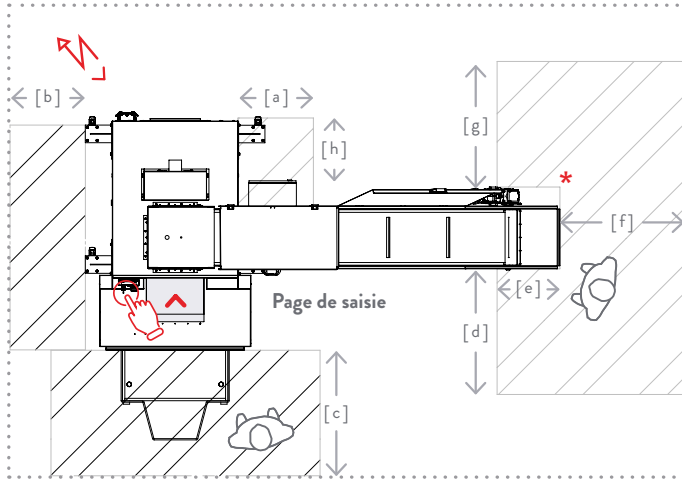
sales.de@intimus.com
T. +49 (0)7544 60-0
www.intimus.com



Instructions d'installation

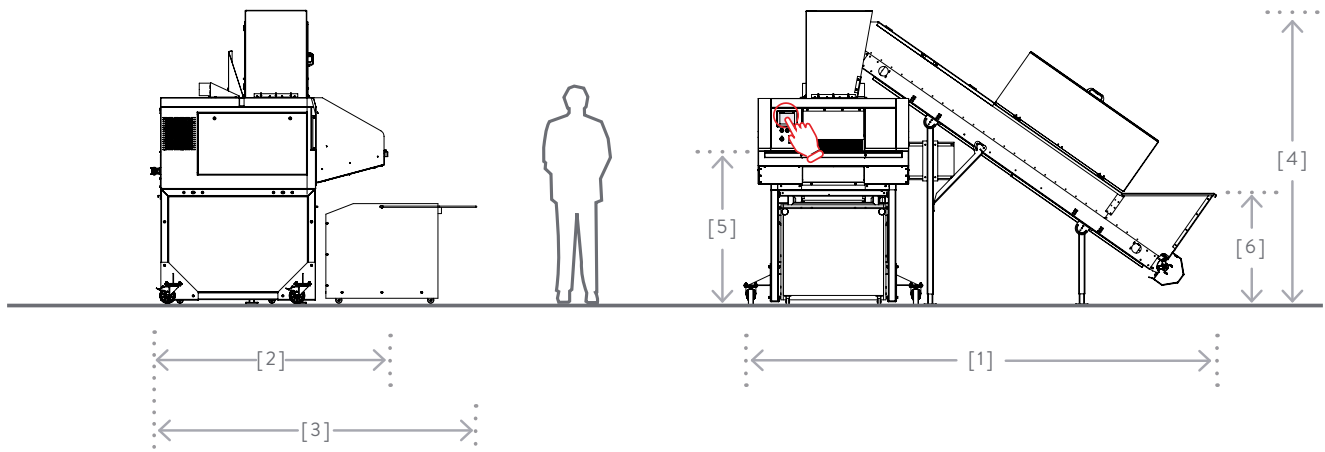
V1 : intimus 16.99 SmartShred avec bac réceptacle

ÉCHELLE 1:60



Protection requise par le client

- Disjoncteur de protection de ligne avec caractéristique de déclenchement C
- ou fusible gL/gG Type d'attribution 1 selon CEI/EN 60947-4-1
- 400 V / 50 Hz ** = 35 ampères



Expédition	Accès électrique 3 phases
------------	---------------------------

- | | |
|---|--|
| <p>Destructeur et tapis d'alimentation</p> <ul style="list-style-type: none"> ▪ 1 caisse en bois LxPxH : 207x132x183 cm
Poids de transport : 848 kg ▪ 1 palette à usage unique LxPxH : 100x340x115 cm
Poids de transport : 280 kg | <ul style="list-style-type: none"> ▪ Câble fourni = 5,5 m ▪ 400 V / 50 Hz** équipé de fiche CEE 32 Amp. (EU) ▪ Autres variantes de tension disponibles sur demande. |
|---|--|

Réceptacle

- 1 palette à usage unique LxPxH : 120x100x31 cm
Poids de transport : 65 kg

Dimensions	cm	Espaces libres/distances	cm
[1] Largeur	378	[a] au moins	60
[2] Profondeur	190	[b] au moins	60
[3] Profondeur avec bac sorti	262	[c] au moins	100
[4] Hauteur	235	[d] au moins	100
[5] Hauteur de la table d'alimentation	123	[e] au moins	50
[6] Hauteur d'entrée Tapis d'alimentation	89	[f] au moins	100
		[g] au moins	100
		[h] au moins	50

Toutes les indications sans garantie. Sous réserve de modifications techniques et optiques.

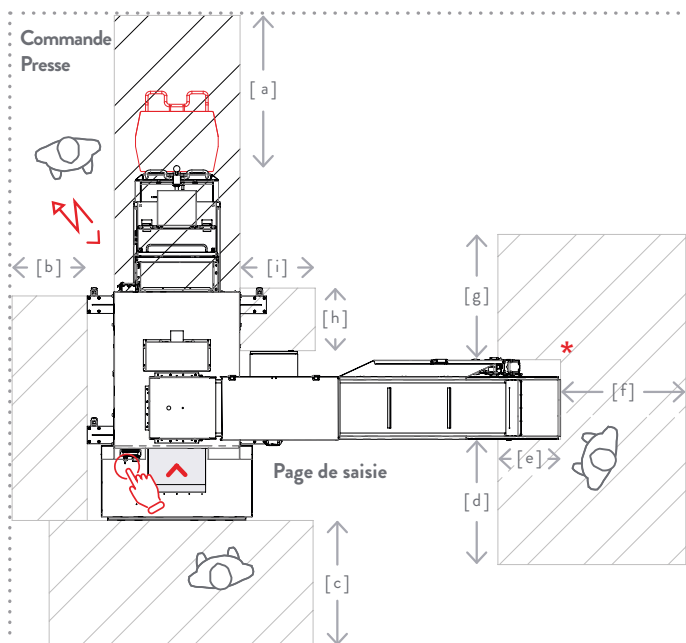
* Le convoyeur d'entrée peut être positionné à droite ou à gauche. ** D'autres variantes de tension sont disponibles sur demande.



Instructions d'installation

V2 : intimus 16.99 SmartShred avec presse à balles

ÉCHELLE 1:60



Accès électrique 3 phases
Position tableau de commande

Protection requise par le client

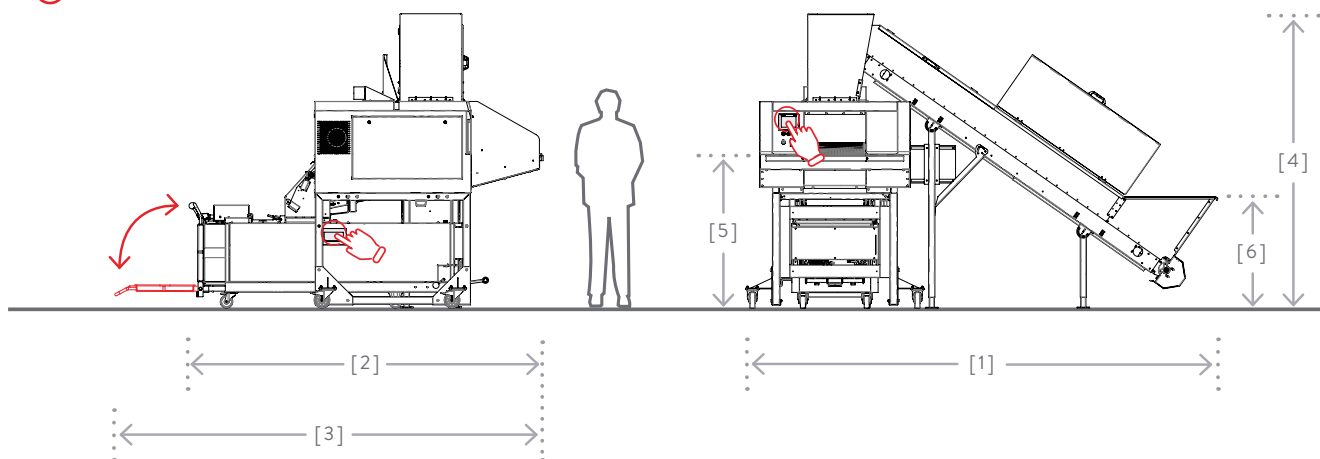
- Disjoncteur de protection de ligne avec caractéristique de déclenchement C
- ou fusible gL/gG Type d'attribution 1 selon CEI/EN 60947-4-1
- 400 V / 50 Hz ** = 35 ampères

Expédition	Accès électrique 3 phases
------------	---------------------------

- Destructeur et tapis d'alimentation
- 1 caisse en bois LxPxH : 207x132x183 cm
Poids de transport : 848 kg
 - 1 palette à usage unique LxPxH : 100x340x115 cm
Poids de transport : 280 kg
- Câble fourni = 5,5 m
▪ 400 V / 50 Hz** équipé de fiche CEE 32 Amp. (EU)
▪ Autres variantes de tension sont disponibles sur demande.

- Presse à balles
- 1 caisse en bois LxPxH : 94x230x100 cm
Poids de transport : 621 kg

Dimensions	cm	Espaces libres/distances	cm
[1] Largeur	378	[a] au moins	120
[2] Profondeur	283	[b] au moins	60
[3] Profondeur lorsque la porte de déchargement de la balle est ouverte	343	[c] au moins	100
[4] Hauteur	235	[d] au moins	100
[5] Hauteur table d'alimentation	123	[e] au moins	50
[6] Hauteur d'entrée Tapis d'alimentation	89	[f] au moins	100
		[g] au moins	100
		[h] au moins	50
		[i] au moins	60



Toutes les indications sans garantie. Sous réserve de modifications techniques et optiques.

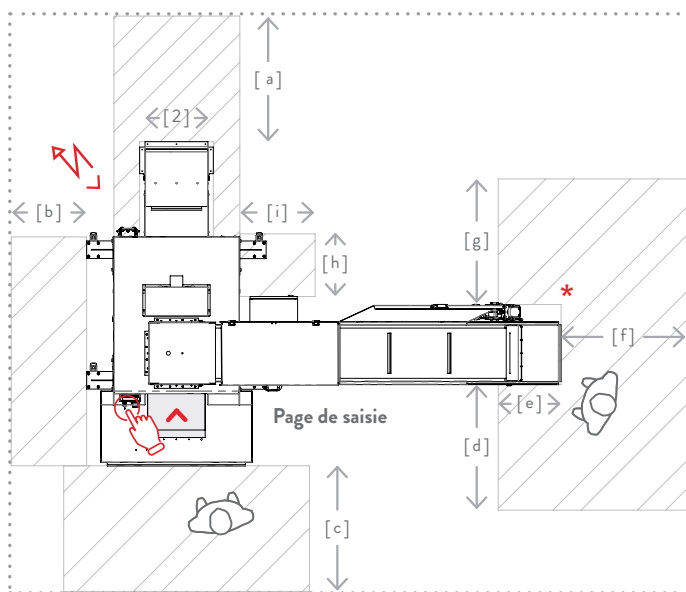
* Le convoyeur d'entre peut être positionné à droite ou à gauche. ** D'autres variantes de tension sont disponibles sur demande.



Instructions d'installation

V3 : intimus 16.99 SmartShred avec tapis d'évacuation horizontal

ÉCHELLE 1:60



Accès électrique
3 phases



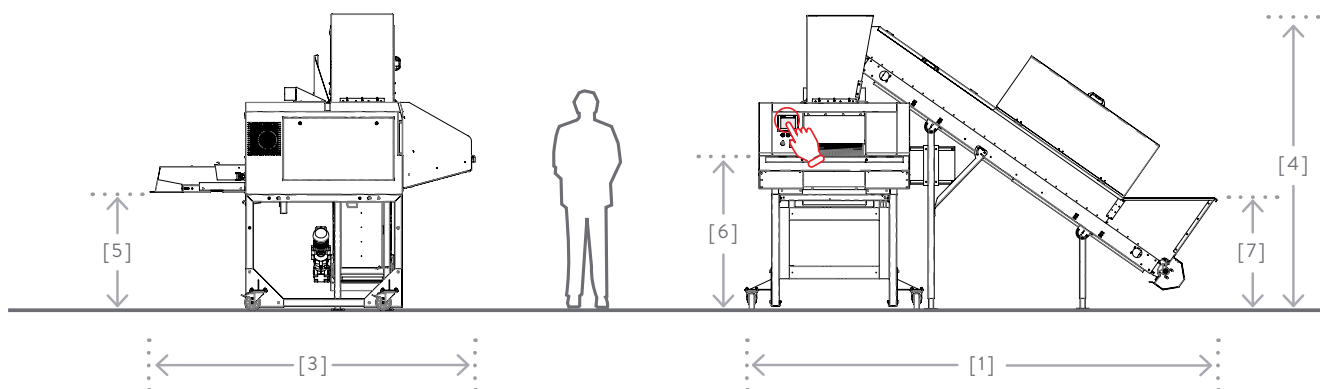
Position du tableau
de commande

Protection requise par le client

- ✓ Disjoncteur de protection de ligne avec caractéristique de déclenchement C
- ✓ ou fusible gL/gG Type d'attribution 1 selon CEI/EN 60947-4-1
- ✓ 400 V / 50 Hz ** = 35 ampères

Expédition	Accès électrique 3 phases
Déchetiseur, bande d'alimentation et bande d'évacuation horizontale	<ul style="list-style-type: none"> ■ Câble fourni = 5,5 m ■ 400 V / 50 Hz** équipé de fiche CEE 32 Amp. (EU) ■ Autres variantes de tension sont disponibles sur demande.
<ul style="list-style-type: none"> ■ 1 caisse en bois LxPxH : 207x132x183 cm Poids de transport : 853 kg 	
<ul style="list-style-type: none"> ■ 1 palette à usage unique LxPxH : 100x340x115 cm Poids de transport : 280 kg 	

Dimensions	cm	Espaces libres/distances	cm
[1] Largeur	378	[a] au moins	100
[2] Largeur Tapis d'évacuation	59	[b] au moins	60
[3] Profondeur	258	[c] au moins	100
[4] Hauteur	235	[d] au moins	100
[5] Hauteur Tapis d'évacuation	94	[e] au moins	50
[6] Hauteur	123	[f] au moins	100
[7] Hauteur d'entrée Tapis d'alimentation	89	[g] au moins	100
		[h] au moins	50
		[i] au moins	60



Toutes les indications sans garantie. Sous réserve de modifications techniques et optiques.

* Le convoyeur d'entre peut être positionné à droite ou à gauche. ** D'autres variantes de tension sont disponibles sur demande.