




INFORMATION  
SECURITY

# INTIMUS 16.86 SMARTSHRED

SHRED-PRESS-KOMBINATION

- ▶ Smart mit SPS-Steuerung
- ▶ Vollautomatische Pressung des Schnittgutes zu kompakten Ballen
- ▶ Ballenauswurf auf Knopfdruck
- ▶ mit integriertem Öler




LEISTUNGSSTARKER  
GROSSHREDDER

Die intimus® Großshredder haben sich seit Jahrzehnten als zentral positionierte Anlagen für die datenschutz-gerechte Entsorgung ausgedienter Datenträger bewährt. Die Modellpalette bietet Varianten, die bis zu 550 Blatt/h oder auch komplette Aktenordner in einem Durchgang verarbeiten können. Der geräumige Aufgabebereich mit integriertem Einzugsförderband sorgt für kontrolliertes, ermüdungsfreies, sicheres und zügiges Beschicken. Das geshredderte Material wird im großvolumigen, fahrbaren bzw. ausschwenkbaren Auffangbehälter unter dem Schneidwerk gesammelt. Die Shred-Press Kombinationen sind gekoppelt mit einer Ballenpresse zur sofortigen vollautomatischen Verdichtung des Schnittgutes zu kompakten Ballen. Reduzierungseffekt gegenüber der losen Sammlung des Schnittgutes ca. 70%.

## FEATURES

- Ausführung Shredder siehe Modell 16.50 SmartShred
- Parallelbetrieb von Shredder und Presse
- Elektronische Füllstandsüberwachung der Presskammer
- Selbsttätiges Auslösen des Presshubes
- Shredder kann währenddessen weiter beschickt werden  
Akustisches Signal der Meldung „Ballen fertig“ und gleichzeitige Unterbrechung des Schneidvorganges
- Alternativ Ausstoß in Auffangbeutel für staubarmen und sauberen Transport sowie witterungsgeschützte Verpackung





## SPEICHERPROGRAMMIERBARE STEUERUNG (SPS)

- Mehr Informationen
- Genaue Fehleranzeige
- Anzeige, bei Service bedarf
- Nützliche Informationen wie Öffnungszeiten oder Sperrbenachrichtigung
- Alle möglichen Zubehörteile sind in der Software gespeichert und müssen nur aktiviert werden
- Über einen USB-Stick oder eine SD-Karte kann der Kunde die Software der PLC ändern
- Das Display kann auch an Kundenwünsche angepasst werden
- Für 16.86 wird eine weitere Versorgung, wie der Zuführförderer, vom Punkt der Hardware vorbereitet



### SPEZIFIKATIONEN

Schnittgröße	10 x 70 mm	6 x 50 mm
Anzahl der Benutzer	50+ Personen	50+ Personen
Sicherheitsstufe DIN 66399	P-2/ O-2 / T-2 / E-2	P-3/ O-2 / T-3 / E-2
Schneidleistung*	470-520 Blätter 70 g/m <sup>2</sup>	300-330 Blätter 70 g/m <sup>2</sup>
	400-450 Blätter 80 g/m <sup>2</sup>	260-290 Blätter 80 g/m <sup>2</sup>
Schnittgeschwindigkeit	0,24 m/sec	0,24 m/sec
Schneidleistung**	550 kg/h	480 kg/h
Geräuschpegel	61 dB	61 dB
Shreddert auch		
Gewicht	1256 kg	1256 kg
Dimensionen (LxBxH)	283/342 x 120 x 155 cm	283/342 x 120 x 155 cm



\* bezogen auf DIN A4 Papier. Die Blattleistung ist abhängig von den Papiereigenschaften und kann somit variieren.

Die Unterschreitung der Nenn-/Nominalspannung kann zu geringerer Blattleistung führen.

\*\* theoretische durchschnittliche Blattleistung/Stunde